




交通安全宣導

臺北市立大學衛生福利學系

大隊輔 雁青姐姐
113/01/31




主辦單位：臺北市立大學




協辦單位：臺北市士林區富安國小

學校校門口




想一想

你是用什麼方式
來上學的呢？



想一想

你會自己
過馬路嗎？



想一想

要怎麼過馬路
才安全呢？



過馬路停看聽



影片中的學生發生什麼事情？



10歲童突"起跑"穿越馬路! 騎士撞上慘摔

掌握新聞脈動 ▶ 訂閱TVBS NEWS頻道

影片中的學生發生什麼事情？

1. 影片當中發生什麼事情？

2. 應該怎麼做才可以避免事故發生？





首先是



停 在安全的地方




● 有人行道或騎樓：停在人行道或騎樓等待





停 在安全的地方

- 無人行道及騎樓：盡量停在遠離車道，且能看見接近自己的車輛之處等待






停 在安全的地方



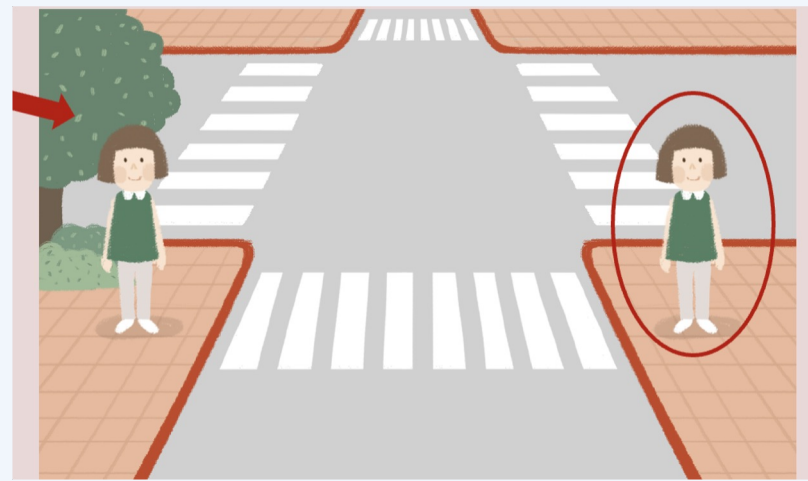
- 天色昏暗的郊區道路：建議停在路燈的下方等待，有較足夠的照明






停 在安全的地方

- ★ ● 有遮蔽物的路口：盡量停在無遮蔽物的地方，或者必須在遮蔽物前後穿越時，先停下、探頭觀察來往車輛後再穿越

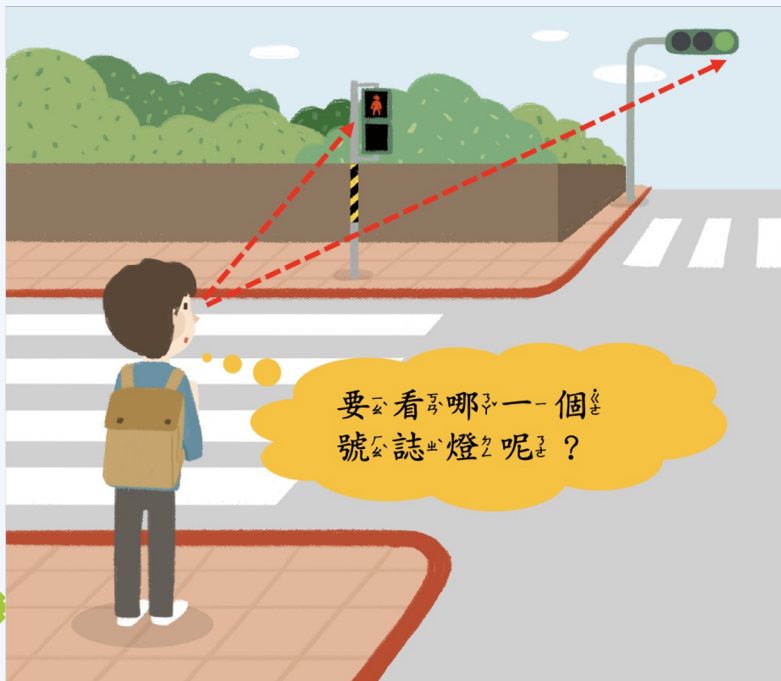


接下來是

看



看 號誌




- 在有小綠人及紅綠燈的路段或路口時，要看哪一個？

→ 應優先看小綠人燈亮再穿越馬路




看 號誌



→ 若在只有紅綠燈的路口
則是看同方向綠燈亮起
再穿越馬路



看 號誌



- 在沒有小綠人及紅綠燈的路段或路口時，要怎麼做？




→ 轉頭左右看有沒有來車


看 車輛



- 穿越馬路前：左看右看再左看，確認車輛動向
- 臺灣的車輛靠右側行駛，左方來車距離行人較近



看 車輛



左看看右看看
再看一次
左看看

看 車輛



★ ● 穿越馬路時：持續左、右看，特別注意轉彎車



最後是



聽




聽

交通的聲音



- 我們可能會在看見車輛前，先聽到車輛所發出的聲音



幫助我們提早發現車輛的動向，
避免危險發生！

一起完成學習單



交通安全停看聽

● 班級：_____ 座號：_____ 姓名：_____

一、哪些小朋友的行為是危險的？請在 () 中畫 X。



()

()

()



()

()

()

二、連連看：把圖片和符合的意思連起來。



●



●



●

紅綠燈


小綠人

斑馬線

三、選一選：按照題目的意思，選出正確的答案。

- () 當你要過馬路時，看到小綠人的快速閃爍，怎麼做才安全呢？
 - 剩下的時間不多，要快走通過。
 - 秒數不夠，等下一個完整的綠燈再走。
- () 你要過馬路的地方沒有斑馬線時，怎麼做才安全呢？
 - 多走幾步，到附近有斑馬線的地方再過。
 - 繞路太麻煩，直接快步穿越馬路就好了。

結尾小短片！



參考資料

- 交通部、靖娟基金會（民111）。交通安全教案手冊－國小篇。取自

<https://168.motc.gov.tw/theme/child/post/2209071548113>

- TVBS NEWS（民109）。10歲童突"起跑"穿越馬路! 騎士撞上慘摔。取自

<https://youtu.be/VFkAbCwpKvs?si=wQ0rpZsED2OOyKvm>

- 床編故事（民112）。注意！危機四伏的斑馬線！該如何安全過馬路？。取自

<https://youtu.be/URmOuHGdfff?si=LJqq4VbGBZgfEjyT>





臺北市立大學
UNIVERSITY OF TAIPEI

謝謝聆聽！

CREDITS: This presentation template was created by [Slidesgo](#), and includes icons by [Flaticon](#), and infographics & images by [Freepik](#)

